



SKÝRSLA UM HAGKVÆMNI NÝBYGGING Í NEÐSTAKAUPSTAÐ Á ÍSAFIRÐI

BYGGÐASAFN VESTFJARÐA / HORNSTRANDASTOFA
UPPLÝSINGAMIÐSTÖÐ FERÐAMÁLA Á ÍSAFIRÐI



Skýrsla unnin í janúar 2018
Höfundar: Helga Þórsdóttir / Byggðasafn Vestfjarða / safnvörður
Jón Sigurpálsson / Byggðasafn Vestfjarða / forstöðumaður.

byggdasafn@isafjordur.is
Sími: 456 3291

EFNISYFIRLIT:

| | | | |
|--|---|---------------------------------------|----|
| Inngangur | 2 | Fjárhagsáætlun Byggðasafns Vestfjarða | 10 |
| Forstöðumaður og stjórn Byggðasafns Vestfjarða | 5 | Grunnrekstraforsendur nýbyggingar | 10 |
| Vara og / eða þjónusta og framleiðsla | 6 | Rekstraráætlun BSV | 10 |
| Markaðs- og samkeppnisgreining | 7 | Áætlun um sjóðsstreymi | 10 |
| Viðskiptavinirnir – markhópurinn | 7 | Minnisblað BSV - UST | 11 |
| Söluáætlun | 8 | SVÓT greining | 11 |

INNGANGUR

Markmið nýbyggingar í Neðstakaupstað er að efla svæðið í nánu samstarfi við Umhverfisstofnun og aðra aðila sem koma til með að hafa starfsemi í Neðstakaupstað.

Nýbyggingin mun hýsa sýningu Hornstrandastofu, sýningu Byggðasafns Vestfjarða ásamt aðstöðu fyrir upplýsingamiðstöð ferðamála.

Grunnhugmyndin er að efla enn frekar afþreyingar/upplifunarpátt starfseminnar í Neðstakaupstað með því að bjóða upp á umhverfi og aðstöðu sem býður upp á að börn og fullorðnir geti eflst og fræðst í gegnum leik. Fræðslu um náttúru, lifnaðarhætti, menningu og sérstöðu norðanverðra Vestfjarða. Þ.e.a.s. uppbygging á fræðandi ferðaþjónustu ásamt þjónustu við nærumhverfi s.s. menntastofnanir og félagasamtök.

Í þessu samhengi er einnig vert að benda á að safnið hefur fræðsluskildu samkvæmt lögum um viðurkennd söfn og er það í raun skilda safnsins að þróa safnakennslu fyrir nemendur svæðisins. Þetta hefur því miður ekki verið mögulegt nema takmarkað í lítt kyntu Turnhúsinu yfir vetrartímann og ekki hægt sé að bjóða nemendum upp á þær aðstæður til náms.

Þá hefur Turnhúsið bara verið opið almenningi í 4 mánuði á ári, einnig vegna kulda, þar sem m.a. viðkvæm og dýr raftæki þola ekki miklar sveiflur í hitastigi og ekki er hægt að bjóða starfsmönnum upp á svo kalda starfsaðstöðu. Þetta er orðið vandamál þar sem gestir eru fyrr á ferð um veturinn og mikið er spurt um opnunartíma safnsins allt haustið. Af þessum sökum missir Byggðasafn Vestfjarða umtalsverðar tekjur.

VERKEFNIÐ OG MEGINTILGANGUR

Þann 23. júlí 1941 var Byggða- og sjóminjasafn Ísfirðinga stofnað og var Bárður G. Tómasson kosinn fyrsti formaður þess.

Sögufélag Ísfirðinga var stofnað árið 1953 og var eitt af markmiðum þess að efla vöxt og viðgang byggðasafnsins, en starfsemi þess lagðist að miklu leyti niður eftir 1946 þar sem forystumenn þess voru ýmist fluttir eða á förum til annarra byggðarlaga.

Bæjarstjórn Ísafjarðar og sýslunefndir Norður- og Vestur-Ísafjarðarsýslna ákváðu að gerast sameiginlegir eignar- og rekstraradilar safnsins. Var því gefið nafnið Byggðasafn Vestfjarða að ósk Vestfirðingafélagsins í Reykjavík og loks gerðist Bolungarvíkurkaupstaður svo aðili að safninu í ársbyrjun 1975.

Við sameiningu sveitafélaganna árið 1996 er safnið í eigu þriggja bæjarfélaga og hefur það af meginmarkmiði að; geyma, safna, miðla sögu og menningu þeirra. Árið 2017 voru, í yfir 90% tilfella, erlendir ferðamenn gestir safnsins, þannig hafa áherslur safnsins þróast í samræmi við komur ferðamanna inn á svæðið.

Verkefnið er að þróa Neðstakaupstað sem viðkomustað ferðamanna. Í dag er Neðstakaupstaður hriplekur viðkomustaður ferðamanna, þ.e.a.s. gestir ganga í gegnum svæðið án þess að stoppa og kaupa þjónustu. Ekki eru til opinberar upplýsingar um þann fjölda sem skoðar safnasvæðið í Neðstakaupstað, en áætlað er að í kringum um 40.000 ferðamenn heimsæki svæðið (óformleg talning safnsins og starfsfólks Tjöruhúss). Þar af eru um 15.000 ferðamenn sem koma af skemmtiferðaskipunum.

| | Samþykkt áætlun 2018 | Áætlun nýbygging í rekstri | Rekstraraukning v. nýbyggingar |
|-------------------------------------|----------------------|----------------------------|--------------------------------|
| Rekstrartekjur alls | -50,100,000 | -77,000,000 | -26,900,000 |
| Rekstrargjöld alls | 44,883,667 | 62,491,279 | 17,607,612 |
| Rekstrarniðurstaða án fjármagnsliða | -5,216,333 | -14,508,721 | -9,292,388 |
| Fjármunatekjur og fjármagnsgjöld | -100,000 | -100,000 | -100,000 |
| Rekstrarniðurstaða | -5,316,333 | -14,608,721 | -9,392,388 |



Könnun ferðamálastofu sýnir að um 32 -34% ferðamanna, koma til Íslands til að kynna sögu og menningu landsins (sjá mynd 1). Guðjón Friðriksson sagnfræðingur skrifaði grein um Neðstakaupstað í Þjóðviljann árið 1977:

„Ísafjörður er eitt af þessum gömlu, rótgrónu bæjarfélögum á Íslandi sem hefur á sér hefðbundinn virðuleikablæ. Ekki hefur verið rótað um of við eldri bæjarkjarnanum þannig að hann hefur á sér heillegan svip. Þar kennir margra grasa og má sennilega finna þar allar tegundir byggingarstíls í næstum 250 ár. Ísafjörður er ævaforð verslunarstaður og stóð verslunin frá alda öðli neðst á hinni löngu eyri sem myndar náttúrulega höfn í Skutulsfirði. Og einmitt á þeim stað í Neskaupstað eins og hann er nú nefndur eða bara í Neðsta, stendur elsta þyrping húsa sem til er á Íslandi. Það eru fjögur hús frá tímum einokunarverslunarinnar og reist af jafnmörgum aðilum sem með hana fóru. Þetta er einsdæmi á Íslandi að heil húsþyrping frá þessum tíma standi enn. .“ (G. Friðriksson, 1977)

Neðstikaupstaður er einstök auðlind og státar enginn annar bær á Íslandi að sambærilegu „þorpi“ á upprunalegum grunni og staðsetningu.

Þannig reyna nú aðrir bæir á Íslandi að bæta sér upp þessa vöntun í bæjarmyndinni og eru tilbúnir til að seilast langt í þeirri viðleitni sinni. Sem dæmi um þetta má nefna verkefnið um nýjan miðbæ á Selfossi, arkitekt tillögunar Sigurður Einarsson segir takmarkið vera að ná stemmningu sem m.a. er að finna á Ísafirði:

„Viljum ná stemningu sem fólk kann vel við Sigurður Einarsson arkitekt bendir á að gengið hafi erfiðlega að skapa þá stemningu sem er í gömlum miðbæjum eins og Hafnarfirði, Reykjavík, Ísafirði, Akureyri og Seyðisfirði þegar unnið hafi verið að gerð nýrra miðbæja“.

„Við viljum gera gömlum byggingum, sem því miður hafa horfið af sjónarsviðinu, hátt undir höfði og endurbyggja þær sem viðkunnalega umgjörð um mannlíf í nýjum miðbæ. Það á að vera gaman að ganga um og virða fyrir sér handbragð, húsaskreytingar og byggingarstíl á þessum húsum. Við eigum að vísu einungis teikningar af örfáum af þeim húsum sem ætlun er að reisa og þurfum því að reida okkar á ljósmyndir og ritaðar heimildir til þess að endurvekja útlit og ytra byrði flestra þeirra.“ (Sigtún - Þróunarfélag, Sigurður Einarsson., 2018)

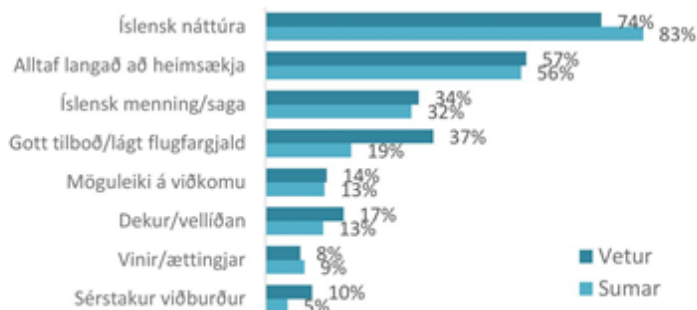
Takmarkið er að umhverfið beri með sér staðbundna sögu og menningu í yfirbragði og áferð, að endurheimta það sem áður var.

Ísafjarðarbær er ekki í þessari stöðu. Gamli bærinn á Ísafirði er heillegur vitnisburður um menningu staðarins. Neðstikaupstaður er elsta húsaheild á Íslandi og ætti því að vera miðja í þjónustu við gesti Ísafjarðarbæjar. Staðurinn Ísafjörður þarf ekki að byggja eftirlíkingu af sjálfum sér eins og t.d. Selfoss daðrar við að gera í þeirri viðleitni, að fá gesti til að stoppa og eyða þar tíma (og peningum).

Gestakomur á safnið endurspeglar ekki fjölda gistinátta á svæðinu. Árið 2016 gistu á Ísafirði samkv. Ferðamálastofu

ÁHRIFAPÆTTIR Á ÁKVÖRÐUN AÐ FERÐAST TIL ÍSLANDS

Meirihluti vetrar og sumarsvarenda nefndi að náttúran hefði haft áhrif á ákvörðun um að ferðast til Íslands. Margir nefndu að þá hefði alltaf langað að heimsækja landið auk þess sem margir nefndu menningu og sögu. Hagstætt ferðatilboð var einkum nefnt af ferðamönnum að vetri til. Aðrir þættir komu hins vegar langt á eftir.



um 79 þúsund manns yfir sumartímamann. Samkvæmt athugun stofunnar kaupa 42% sig inn á söfn sem eru þá 33.180 manns. Ef horft er til framtíðar, samkvæmt þessu og með breyttum forsendum þ.e. væntanleg hringtenging með Dýrafjarðargöngum og ofmettun ferðamanna annarsstaðar og ekki síst aukin samlegð með upplýsingamiðstöðinni og Hornstrandastofu. Með þessar forsendur í farteskinu telur safnið sig vera í betri aðstöðu til að ná til ferðamanna landsfjórðungsins.

Að sjá er að trúá. Allt of margir ferðamenn heimsækja Ísafjarðarbæ án þess að leggja leið sína neðar en Edinborgarhúsið. Ástæðan er væntanlega sú að þaðan blasir við höfnin og iðnaðarhverfi Álykta því margir að þar endi gamla byggðin og þeir ekki mættir hingað til þess að skoða iðnaðarhverfi sem eru eins hvar sem er í veröldinni. Jákvæð þróun hefur átt sér stað síðustu mánuði við Suðurgötu sem leiðir að Neðstakaupstað þar sem forvitnilegur nytjamarkaður Vesturafis og vínbúðin. Gönguleiðin er því orðinn skemmtilegri að Neðstakaupstað. Ef ákveðið væri að bæta útlit Suðurgötu t.d. bara með nokkrum trjám og öðrum gróðri, mætti færa rök fyrir að það hjálpaði mikið til við aukinnar umferðar neðar á Eyrina. Að færa upplýsingamiðstöð ferðamála, Hornstrandastofu og Bygðasafn Vestfjarða undir eitt þak í Neðstakaupstað mundi gera svæðið að miðpunkti fyrir ferðamanna á Vestfjörðum og gæfi öllum stofnunum aukið færi á að ná til fleiri gesta.

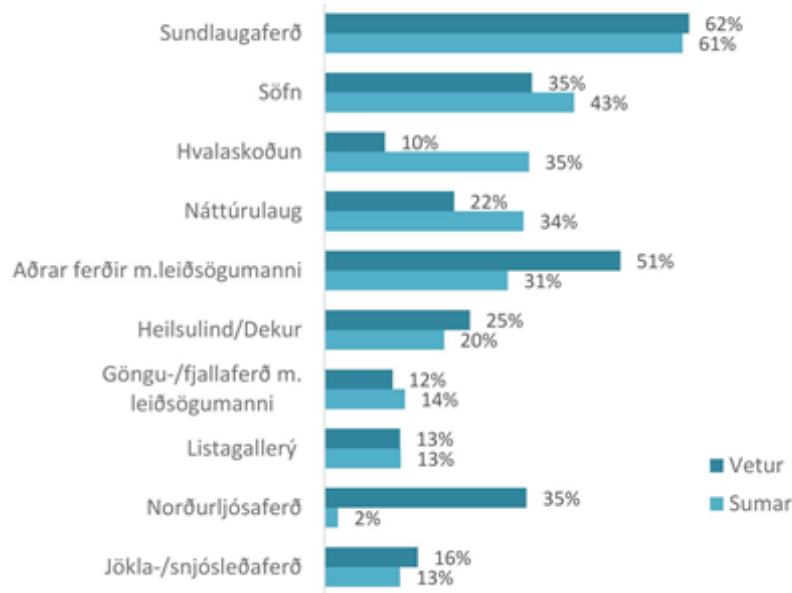
Þannig mætti ætla að þessar þjónustueiningar bæru einnig meira úr bitum vegna samleigðar og fyrrnefndra áhrifa nýbyggingar í Neðstakaupstað.

Árið 2017 voru 70% gesta safnsins skipafarþegar sem eru ekki inn í gistinátatölum Ferðamálastofu. Þannig er safnið einungis að fá 4.800 gesti af fyrrnefndum 33.180. Okkar markhópur eru þessir ferðalangar samkvæmt tölum Ferðamálastofu.

Óformleg talning Upplýsingamiðstöðvar Vestfjarða áætla að árið 2016 hafi u.þ.b. 20.000 – 30.000 gestir sem ferðast á

HVAÐA AFBREYINGU VAR GREITT FYRIR Á ÍSLANDI

Ferðamenn að vetri líkt og að sumri höfðu einkum áhuga á afþreyingu tengdri náttúruupplifun, heilsu og vellíðan. Sundlaugaferð var sú afþreying sem flestir ferðamenn greiddu fyrir vetur og sumar. Mun fleiri fóru í ýmiss konar skoðunarferðir með leiðsögn að vetri til en fleiri fóru hins vegar í náttúrulaug, hvalaskoðun, báts- og hestaferðir að sumri til. Sumarferðamenn nýttu sér síðan söfn og sýningar í mun meira mæli. Fjölmargir aðrir afþreyingamöguleikar voru nýttir.



Mynd 2 - Ferðamálastofa, 2017

eigin vegum og heimsótt upplýsingamiðstöðina. Könnun ferðamálastofu segir 54% ferðamanna koma til Vestfjarða á bílaleigubílum yfir sumartímann eða um 52.380 ferðamenn. Gestir sem borga fullt verð inn á söfn, veitingastaði og hótél. Byggðasafn Vestfjarða gerir ráð fyrir að um 15-20% gesta, sem ferðast á eigin vegum, borgi sig inn á sýningar Byggðasafnsins og Hornstrandastofu.

Á sama tíma er líklegt að mikil aukning verði vegna aðdráttaraflls stærðar, þ.e.a.s. vegna samlegðaráhrifa 3 þjónustustofnanna í fyrirhugaðri nýbyggingu í Neðstakaupstað og bættum samgöngum (sjá mynd 8 frá Síldarminjasafninu á Siglufirði). Til að fegra ekki sviðsmyndina sem hér er dregin upp mun þessi áætlun öll miðast við tölur frá árinu 2016.

Byggðasafn Vestfjarða hefur tvöfaldað gestkomur til sín á s.l. 10 árum (sjá mynd 9), sá vöxtur hefur haldist í hendur við auknar ferðir skemmtiferðaskipa til Ísafjarðabæjar. Þannig eru um 70% gesta leiddir inn á safnasvæði Neðstakaupstaðar af ferðaskipuleggjendum gesta í skipaferðum.

Með þetta í huga telur safnið

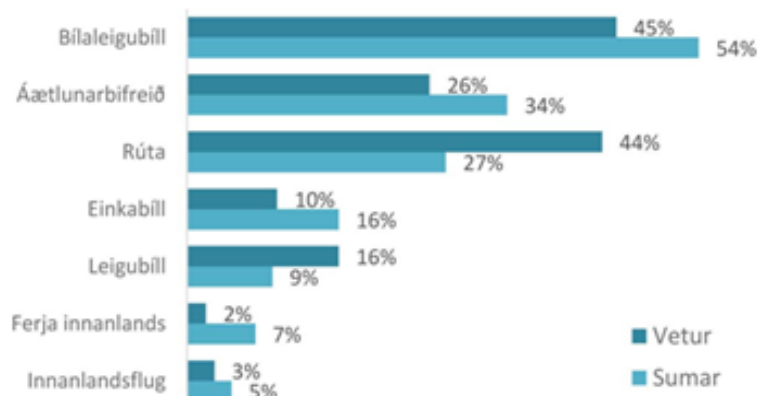
Neðstakaupstað vera óþarflega afskiptan af gestum Ísafjarðabæjar sem ferðast á eigin vegum. Ástæða þess er mögulega sú að stoðþjónusta við ferðþjónustuna er dreifð um bæinn, þ.e.a.s. upplýsingamiðstöðin staðsett í menningarhúsinu Edinborg, sömuleiðis starfsmaður Hornstrandastofu (sem hefur takmarkaða viðveru yfir sumartímann), kaffihús og verslanir eru einnig staðsettar ofar á Eyrinni.

Neðstakaupstaður mun þá bjóða upp á starfsemi sem inniheldur; sögulega upplifun (torgið, safnið), fagurfræðilega upplifun (húsin, umhverfið), upplifun sem svarar kröfum matgæðinga (Tjöruhúsið), alhliða upplýsingaþjónustu á einum stað (Upplýsingamiðstöð Vestfjarða), sérhæfð upplýsingaþjónusta og fræðsla (Hornstrandastofa og Byggðasafn Vestfjarða), aðgengilega og vandaða verslun minjagripa sem virkar hvetjandi á gesti til að staldra við og eyða tíma og fé innan safnasvæðisins.

Ísland er vindbarið land. Þá er mikilvægt að bjóða upp á skjólsæl torg þar sem mannlíf og þjónusta þrífst. Reiturinn í Neðsta er einn af fáum slíkum torgum sem boðið er upp á í þéttbýliskjörnum á Íslandi. Nýbyggingin mun skapa verulegt skjól fyrir ríkjandi vindátt úr norðri. Vel má sjá fyrir sér blómlegt mannlíf þar sem handverksfólk leigir sér bása til að selja úr sölutjöldum innan safnasvæðisins. Þannig styrkir nýbyggingin vitund heimamanna á aðdráttarafli (skemmtun, afþreying, áfangastaður) heimabyggðarinnar sem og gesta. Svæðið ætti að virka með tilkomu nýbyggingarinnar fyrir Ísfríðinga og nærsveitir á sama hátt og Austurvöllur gerir fyrir Reykvíkinga.

FERÐAMÁTI Á ÍSLANDI

Hópferðabifreiðar voru nýttar í miklum mæli að vetri til. Sama má segja um áætlunarbifreiðar og bílaleigubíla, þó heldur fleiri hafi nýtt bílaleigubíla að sumri til en vetri.



Mynd 3 - Ferðamálastofa, 2017



FORSTÖÐUMAÐUR OG STJÓRN BYGGÐASAFNS VESTFJARÐA

„Rekstur safnsins og fjármálaumsýsla er á höndum Ísafjarðarbæjar. Í stjórn safnsins sitja sveitarstjórnar sveitarfélaganna þriggja en formenn bæjarráða

Ísafjarðarbæjar og Bolungarvíkur og oddviti sveitarstjórnar Súðavíkurhrepps eru þeirra varamenn. Formaður stjórnarinnar er bæjarstjóri Ísafjarðarbæjar, bæjarstjóri Bolungarvíkurkaupstaðar er varaformaður og sveitarstjóri Súðavíkurhrepps er ritari. Stjórnin skal hittast að lágmarki tvisvar til þrisvar á ári og hefur það megin hlutverk að hafa eftirlit með fjárhag safnsins og samþykkja fjárhagsáætlun þess, auk annarra lögbodinna verkefna stjórnar. Hlutverk stjórnarinnar er fjármálalegt og stefnumótandi (í samræmi við 6. gr.) en ekki faglegt. Safnið starfar í samræmi við siðareglur ICOM. Forstöðumaður situr fundi stjórnar og hefur þar tillögurétt og málfrelsi. Safnstjóri/forstöðumaður er ráðinn af stjórn safnsins og starfar í umboði hennar og ber ábyrgð á rekstri safnsins. Hann hefur sjálfstæði til þess að taka ákvarðanir fyrir safnið hvað varðar fjárhag, starfsmannamál, söfnun minja, lán á minjum og vinnur eins og við á með menningarmálanefndum sveitarfélaganna sem og að stefnumótun fyrir safnið. Safnstjóri gegnir 100% launaðri stöðu við safnið“ (Byggðasafn Vestfjarða, 2017)



Forstöðumaður Byggðasafns Vestfjarða s.l. 34 ár er Jón Sigurpálsson. Með honum starfar Helga Þórsdóttir safnvörður og sérfræðingur í fullu starfi. Önnur stöðugildi hjá safninu eru 2 sumarstarfsmenn í Turnhúsinu og 1 sumarstarfsmaður í Vélsmiðjunni á Þingeyri sem er hluti af starfsemi safnsins.

- Núverandi formaður stjórnar er Gísli Halldórsson.
- Núverandi varaformaður stjórnar er Jón Páll Hreinsson.
- Núverandi ritari stjórnar er Pétur Georg Markan.

VARA OG / EÐA ÞJÓNUSTA OG FRAMLEIÐSLA

Í bréfi rituðu af Kristínu L Árnadóttur forstjóra Umhverfisstofnunarinnar, lýsir hún sjónarmiðum Hornstrandastofu hvað rými varðar í fyrirhugaðri nýbyggingu. Bréfið var ritað þann 7 mars 2013 til þáverandi bæjarstjóra Daníels Jakobssonar.

„Heilsársstarfsmaður hefur verið starfandi á Hornströndum frá byrjun árs 2008 en stofnunin leigir lítið húsnæði á Ísafirði þar sem starfsmaður sinnir m.a upplýsingaþjónustu að vetralagi. Umhverfisstofnun hefur unnið í samvinnu við Ísafjarðarbæ að leita leiða til að koma Hornstrandastofu á fót.

Það liggur fyrir að Ísafjarðarbær hefur hug á að reisa nýtt hús á safnasvæði bæjarins fyrir safnastarfsemi sína og telur stofnunin mikil tækifæri felast í því að hafa Hornstrandastofu í sama húsnæði. Umhverfisstofnun telur mikilvægt að opna Hornstrandastofu þar sem fáir hafi í raun tækifæri til að fara til Hornstranda og því sé hefðbundin sýning á Ísafirði heppileg aðferð til að miðla náttúru og sögu Hornstranda.“

Rekstraraðili sýningarinnar er Byggðasafn Vestfjarða sem einnig setur upp sýningar í húsnæðinu á eigin vegum. Allt fé vegna sölu aðgöngumiða inn á sýningar hússins rennur til Byggðasafns Vestfjarða næstu 10 árin.

Umhverfisstofnun hefur reynslu af rekstrarmódelinu með samrekstri Eldheima og Surtseyjastofu í Vestmannaeyjum. Þannig liggja forsendurnar fyrir með fordæmi. Samkvæmt samtali við Kristínu Jóhannsdóttur forstöðumann Eldheima skilaði sýningahaldið tekjum upp á 55 miljónir króna og hreinum tekjum upp á 20 miljónir króna árið 2017. Gestaheimsóknir á bak við þessar tölur voru um 30.000. Í þessu samhengi er rétt að benda á að samkvæmt tölum Ferðamálastofu koma fleiri ferðamenn til Ísafjarðarbæjar en til Vestmanneyja - sjá töflur hér að neðan með tölum frá árinu 2016.

Byggðasafn Vestfjarða hefur lengi haft þörf fyrir meira sýningarými til að miðla safnkostunum. Núverandi sýningarými safnsins er í Turnhúsinu sem er bæði áferðaríkt og mótandi í umhverfi sínu. Þar af leiðandi er erfitt að setja upp sýningar í rýminu sem eru ótengdar fyrra hlutverki hússins.

Byggðasafninu er ætlað að miðla menningarsögu svæðisins á breiðum grundvelli, þannig að gestir fái raunverulega mynd og tilfinningu fyrir minjasvæðinu með öllum sínum fjölbreytileika. Í þeim tilgangi, teljum við nauðsynlegt að safnið hafi hlutlausara sýningarými yfir að ráði en Turnhúsið er. Því er það safninu afar kærkomið að fá einnig aðstöðu innan fyrirhugaðrar nýbyggingar, þar sem miðlun á breiðari grundvelli getur átt sér stað.

| | | | | | | |
|---------------------|------|---------|------|---------|------|--------|
| Hornafjörður | 16,8 | 111.600 | 9,3 | 102.600 | 8,5 | 28.300 |
| Jökulsárlón | 50,2 | 333.400 | 30,6 | 337.700 | 6,9 | 22.900 |
| Skaftafell | 46,4 | 308.100 | 27,7 | 305.700 | 4,7 | 15.600 |
| Vík | 56,6 | 375.900 | 41,5 | 458.000 | 11,4 | 37.900 |
| Skógar | 48,6 | 322.800 | 31,8 | 350.900 | 8,3 | 27.600 |
| Þórsmörk | 25,8 | 171.300 | 10,4 | 114.800 | 4,3 | 14.300 |
| Vestmannaeyjar | 7,9 | 52.500 | 2,7 | 29.800 | 9,3 | 30.900 |
| Þingvellir | 56,8 | 377.200 | 41,4 | 456.900 | 14 | 46.600 |
| Geysir/Gullfoss | 62,6 | 415.700 | 48 | 529.700 | 13,8 | 45.900 |
| Eyrarbakki | 13,4 | 89.000 | 8,7 | 96.000 | 6,4 | 21.300 |
| Kirkjubæjarklaustur | | | | | 9,1 | 30.300 |

Mynd 4 - Ferðamálastofa, 2018

| | | | | | | |
|-----------------------|------|--------|-----|--------|-----|--------|
| Ísafjörður | 11,9 | 79.000 | 3,9 | 43.000 | 9,5 | 31.600 |
| Arnarfjörður/Dynjandi | 8,6 | 57.100 | 2,8 | 30.900 | | |
| Látrabjarg | 7,2 | 47.800 | 1,6 | 17.700 | 2,4 | 8.000 |
| Hólmavík/Strandir | 10,7 | 71.100 | 3,8 | 41.900 | 7,1 | 23.600 |
| Hornstrandir | 3,5 | 23.200 | 1,2 | 13.200 | 1,8 | 6.000 |
| Patreksfjörður | | | | | 5,6 | 18.600 |
| Djúpavík | | | | | 2,7 | 9.000 |
| Hrafnseyri | | | | | 2 | 6.700 |
| Flatey | | | | | 1,6 | 5.300 |

Mynd 5 - Ferðamálastofa, 2018



MARKAÐS- OG SAMKEPPNISGREINING

| SAMKEPPNISADILAR | MARKHÓPUR | SÉRSTAÐA. | VERÐSTEFNA | VERÐSTEFNA |
|---|---|---|--|---|
| Eldheimar | Allir | Jarðfr/ Harmleikur /Missir/ Margmiðlun/ Sértækur heimur. | 1800 kr. - 2300 kr. | Hátt verð, ekki áhrif á aðsóknartölur, gengur upp sem áfangastaður, er fyrirmynd, gæði. |
| Minjasafn Egils Ólafssonar | Ómarkviss/ Óskilgreindur | Harmleikur/ Héraðsminjar. | 700 kr. - 1000 kr. | Ómarkviss ímynd, fáir gestir þrátt fyrir lágt verð. Ekki áfangastaður í sjálfu sér, þjónar sjálfsmynd nærsamfélags. |
| Sauðfjársetrið | Fjölskyldur/ Nærsamfélag, Íslendingar | Landbúnaður/ Viðburðir. | 600 kr. - 800 kr. | Vel skilgreindur þröngur hópur gesta. Lágt verð, er áfangastaður fyrir sinn hóp. |
| Galdrasafnið á Hólmavík | Hóperferðir/ Erlendir ferðamenn | Sögutjöld/ Samevrópskt/ Leikrænt/ Forvitnilegt. | 700 kr. - 950 kr. | Lokkandi vel skilgreint sýning, gott miðaverð. Er áfangastaður. |
| Hugmynd að sýningu Byggðasafns Vestfjarða og Hornstrandastofu | Allir | Umhverfisvernd/ Náttúra/ Menn-ing/Missir/ Útrýming byggða og atvinnulífs /Margmiðlun/ Sértækur heimur/ STAÐSETTNING. | 1500 kr. - 2000 kr. Vesturferðir 1300 kr. | Verðbilið er hagstætt ferðaþjónustu, komum vel út í verð samanburði. Erum markviss áfangastaður, gæði, einstök umgjörð. |

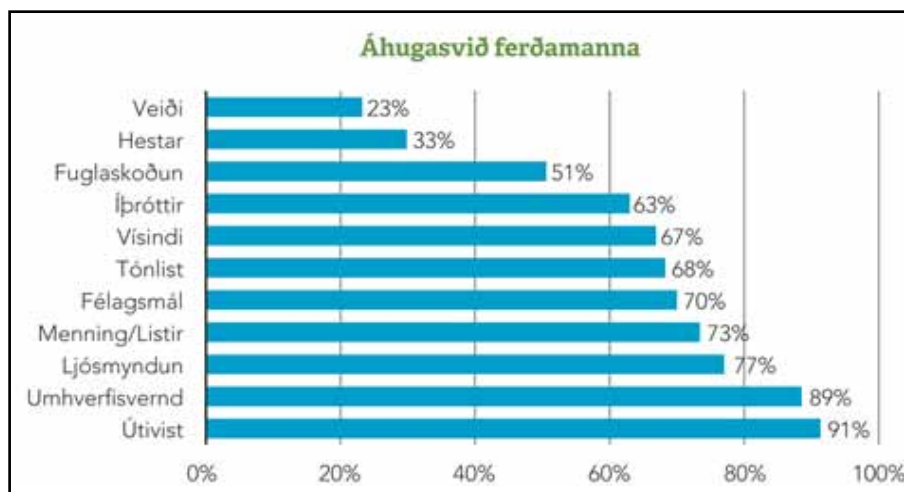
VIÐSKIPTAVINIR - MARKHÓPUR

Árið 2016 komu 153.600 ferðamenn til Ísafjarðarbæjar á móti 113.200 til Vestmannaeyja (sjá mynd 5 og 6). Þessar tölur taka ekki til heimsókna skemmtiferðaskipa. Þannig ættu sýningar í Neðstakaupstað að eiga sér enn traustari rekstrargrundvöll en Eldheimasýningin.

Munurinn á núverandi sýningahaldi Byggðasafns Vestfjarða og Eldheima liggur í frægð sýningarefnisins. Viðburðirnir sem fjallað er um á Eldheimasýningu eru heimsögulegir. Sýningin margmiðlunarupplifun þannig að gestir telja sig fá meiri gæði/skemmtun, með slíkri tækni. Margmiðlunarsýningar eru dýrar í uppsetningu og varla á færi byggðasafna að standa óstudd fyrir þannig miðlun. Það er því fagnaðarefni að umhverfisstofnun hafi hug á að setja 20 miljónir króna í sýningu Hornstrandastofu sem er samvinnuverkefni hennar og Byggðasafns Vestfjarða. Tækifærið er einstakt

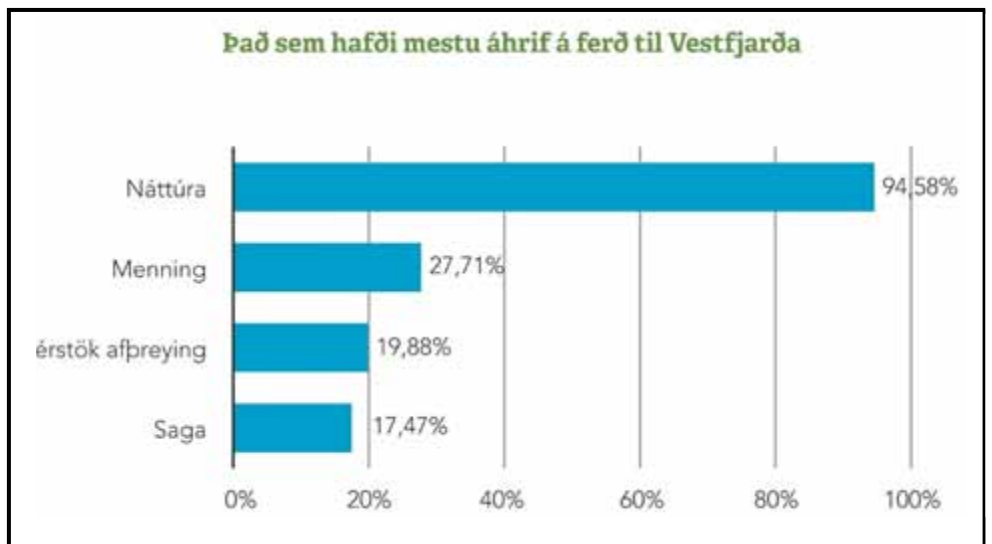
fyrir eigendur safnsins. Efnistöð sýningarinnar er einnig það sem ferðamenn í landsfjórðunginum segja að sé þeim efst í huga. Umhverfisvernd er það áhugasvið sem hafði úrslitaáhrif á þá ákvörðun að ferðast til Vestfjarða, samkvæmt greiningu Atvinnuþróunarfélags Vestfjarða á mynd 7. Friðland á Hornströndum höfðar til ferðamanna með hærri menntunarstig (Atvinnuþróunarfélag Vestfjarða, Finney Rakel Árnadóttir, Maik Brötzmann., 2013) (teljast vel settir fjárhagslega) sem vilja raunupplifun og þá helst framandlega og einstaka, - úr alfaraleið reynslu. Þetta er hópur sem vill helst fá það á tilfinninguna að þeir sjálfir hafi uppgötvað staði, þjónustu og vilja stuðla að umhverfisvernd. Þetta eru ferðamenn til Vestfjarða.

Sumarkönnun sem framkvæmd var fyrir Atvinnuþróunarfélag Vestfjarða, eru helstu persónueinkenni ferðamanna á Vestfjörðum greind á þennan hátt:



(Atvinnuþróunarfélag Vestfjarða, Ferðamálasamtök Vestfjarða, Markaðsstofa Vestfjarða., 2015) Mynd 6.

Sumarkönnun sem framkvæmd var fyrir Atvinnuþróunarfélag Vestfjarða, eru helstu persónueinkenni ferðamanna á vestfjörðum greind á þennan hátt: „Samkvæmt þessari rannsókn, eru ferðamenn sem koma til Vestfjarða úr öllum aldurshópum og með mismunandi innkomu þó að meiri hluti þeirra sé með menntun, framhaldsmenntun eða hærri menntun að baki. Einn þriðji af þeim sem svöruðu eru frá Þýskumælandi löndum. Helstu áhugamál eru dýralíf og þörf fyrir að kynnast náttúrunni á eigin forsendum sem helst í hendur við frekari áhugamál eins og ljósmyndun, menningu, vísindi og tónlist. Önnur áhugamál eru félagsmál, saga, fuglaskoðun og mismunandi útivistatengd afþreying. Ferðafólk virtist hafa lítinn áhuga á veiðum. Í viðtölum kemur fram að margir



(Atvinnuþróunarfélag Vestfjarða, Ferðamálasamtök Vestfjarða, Markaðsstofa Vestfjarða., 2015) - Mynd 7.

koma til Vestfjarða fyrir einveruna.“ (Atvinnuþróunarfélag Vestfjarða, Finney Rakel Árnadóttir, Maik Brötzmann., 2013).

SÖLUÁÆTLUN

Forsendur söluáætlunar leggja í fjölda þeirra sem leita til Upplýsingamiðstöðvar Vestfjarða á Ísafirði. Árið 2017 eru áætlaðar heimsóknir ferðamanna á eigin vegum á milli 20.000 til 30.000 ferðamenn. Þessi áætlun gerir ráð fyrir að um 30.000 ferðamenn á eigin vegum leiti til Upplýsingamiðstöðvar og Hornstrandastofu. Hér eru stór hópur ferðamanna sem koma í Neðstakaupstað sem annars hefðu ekki gert það. Í framhaldi gerir Byggðasafn Vestfjarða ráð fyrir að um þriðjungur kaupi sig inn á sýningar safnsins. Þessi tala byggir á tölum frá Ferðamálastofu, þar sem 34% - 42% (sjá mynd 2) ferðamanna kaupa sig inn á söfn, einnig byggja þessar tölur á áhugagreiningu ferðamanna á Vestfjörðum sem framkvæmd var fyrir Atvinnuþróunarfélag Vestfjarða, Ferðamálasamtök Vestfjarða og Markaðsstofa Vestfjarða (sjá mynd 7). Ekki er gert ráð fyrir aukinni umferð vegna skipa. Gert er hinsvegar ráð fyrir aukningu annarskonar hópa vegna samlegðaráhrifa Nýbyggingarinnar. Þróun gestafjölda hjá Síldarminjasafn Íslands á Siglufirði, má setja í beint samhengi við stækkun safnsins og bætta samgöngur á Tröllaskaga. Aðgangsfjöldinn hefur margfaldast á síðustu árum.

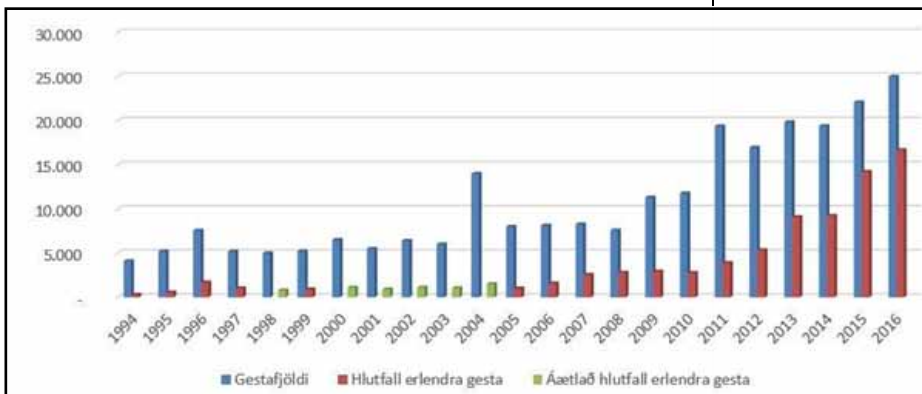
| Söfn og sýningar í öðrum landsfjórðungum, verð samanburður miðað við gjaldskrá 2017. | Verð ISK |
|--|-----------|
| Minjasafn Akureyrar, ekki margmiðlunarsýningar. | 1400-2000 |
| Safnahúsið í Neskaupstað, ekki margmiðlunarsýning. | 1200-1500 |
| Sjóminjasafn Austurlands, ekki margmiðlunarsýning. | 1200-1500 |
| Frakkar á Íslandsmiðum, margmiðlunarsýning. | 1500-2000 |
| Eldheimar, margmiðlunarsýning. | 1800-2300 |
| Síldarminjasafn Íslands á Siglufirði. Stór innsetning í 4 húsum. Mjög samþærileg upplifun og hjá BSV. með tilkomu nýbyggingar. | 1000-1800 |
| Byggðasafnið - Skógum, ekki margmiðlunarsýning, en stórt sýningasvæði. | 1500-2000 |
| Sjóminjasafnið í Reykjavík, safn + Óðinn, ekki marmiðlunarsýning. | 2200-2600 |

„Heimsóknir og fjölgun gesta á safninu má skoða í samhengi við stækkun þess og aukin umsvif frá 1991.

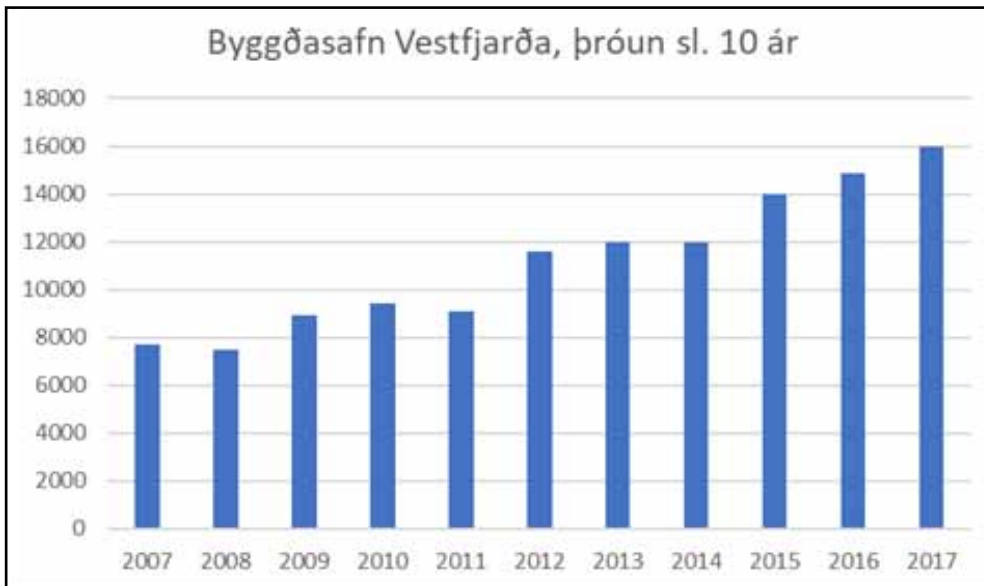
- Lítil sýning “uppi í fjalli” árin 1991 til 1993, 1.500 - 1.800 gestir árlega.
- Róaldsbrakki og síðar Grána árin 1994 til 2003, 5.000 - 8.000 gestir.
- Róaldsbrakki, Grána og Batahúsið árin 2004 til 2010, 8.000 - 14.000 gestir.
- Með bættum samgöngum um ný Héðinsfjarðargöng jókst aðsókn að safninu stórlega. Árin 2011- 2014, 17.000 - 20.000 gestir.

• Árið 2016 heimsóttu rúmlega 25.000 gestir Síldarminjasafnið og var þar með sett nýtt met í gestafjölda!

Hér má sjá súlurit (mynd 8) sem sýnir þróun gestafjölda á Síldarminjasafninu sl. tuttugu ár. Eins og sjá má hefur gestafjöldi aukist verulega, sem og hlutfall erlendra gesta.“ (Síldarminjasafn Íslands, 2018) Miðað við verð og gestafjölda eru brúttótekjur Síldarminjasafnsins ekki undir 37 miljónum króna.



(Síldarminjasafn Íslands, 2018) - Mynd 8.



(Byggðasafn Vestfjarða, Jón Sigurpálsson., 2007 - 2017) - Mynd 9.

Til samanburðar við Síldarminjasafn Íslands sýnir mynd 9 gestafjölda Byggðasafns Vestfjarða sl. 10 ár. Gestafjöldi Íslendinga er mun hærrí á Siglufirði eða um 40.600 á móti 31.600 (Ferðamálastofa, 2018) Íslendinga sem heimsóttu Ísafjarðabæ. Færa má fyrir því rök að þessi munur liggir í þekktum bæjarhátíðum sem haldnar eru ár hvert á Siglufirði, þjóðlagahátíðin og síldarævintýrið virðast hugnast Íslendingum vel. Sambærileg hátíð á Ísafirði er Aldrei fór ég suður, sem er árlegur viðburður um páska. Byggðasafn Vestfjarða er lokað á þeim tíma vegna kulda í Turnhúsinu og getur því ekki boðið fram sýningu á þeim árstíma. Með tilkomu nýbyggingar í Neðstakaupstað getur safnið þjónustað allt árið og unnið með sýnilegri og nánari hætti fyrir eigendur safnsins. Samkvæmt nýrri, óbirtri könnun hjá Ferðamálastofu, sem tekur til síðasta árs, var fjöldi erlendra ferðamanna sumarið 2017 sambærilegur milli Ísafjarðar (7,9%) og Siglufjarðar (8,3%) (Óladóttir, 2018). Könnunin var gerð við brottför ferðamanna frá Flugstöð Leifs Eiríkssonar sumarið 2017. Þannig má færa fyrir því rök að fjöldi erlendra ferðamanna ætti að vera sambærilegur. Væri ásýnd Byggðasafns Vestfjarða gert jafn hátt undir höfði í bæjarskipulaginu á Ísafirði og gert er á

Siglufirði. Okkar svar er þorpið í Neðstakaupstað verði gert að skipulögðu ferðamannasvæði með Upplýsingamiðstöð, Hornstrandastofu, safni og veitingum. Verkefni Neðstakaupstaðar er að skapa sambærilegan heim fyrir gesti á Vestfjörðum og Siglufjörður hefur gert fyrir sýna gesti. Einnig er mikilvægt að benda á að sala minjagripa hefur gengið vel hjá safninu og er góður hagnaður að þeirri starfsemi þrátt fyrir að ekki sé góður aðgangur að vöruúrvali okkar í Turnhúsinu vegna þrengsla og þeir einir geta verslað sem borga sig inn til að

komast að safnabúðinni. Hreinn hagnaður árið 2017 var 1.500.000, því teljum við það góða viðbót við starfsemi

| Áætlun, gestakomur og verð BSV. Turnhús og vélsmiðja, sumar 2018. | Verð ISK | Fjöldi | Samtals ISK |
|---|----------|---------------|-----------------|
| Vesturferðir, gestir úr skipum. | 850 | 11.000 | 9.350.- |
| Aðrir ferðaskipuleggendur | 950 | 500 | 475.- |
| Eldriborgarar | 950 | 1000 | 950.- |
| Gestir sem borga fullt verð | 1200 | 3000 | 3.600.- |
| Samtals | | 16.000 | 14.375.- |

| Áætlun, gestakomur og verð BSV. Turnhús, nýbyggingu og vélsmiðju fyrsta rekstrarár. | Verð ISK | Fjöldi | Samtals ISK |
|---|----------|---------------|-----------------|
| Vesturferðir, gestir úr skipum. | 1300 | 11.000 | 14.300.- |
| Aðrir ferðaskipuleggendur | 1500 | 1000 | 1.500.- |
| Eldriborgarar | 1500 | 2000 | 3.000.- |
| Gestir sem borga fullt verð | 2000 | 9000 | 18.000.- |
| Samtals | | 23.000 | 36.800.- |

| Áætlun, gestakomur og verð BSV. Turnhús, nýbyggingu og vélsmiðju annað rekstrarár. | Verð ISK | Fjöldi | Samtals ISK |
|--|----------|---------------|-------------------|
| Vesturferðir, gestir úr skipum. | 1300 | 11.000 | 14.300.- |
| Aðrir ferðaskipuleggendur | 1500 | 1500 | 2.250.- |
| Eldriborgarar | 1500 | 2500 | 3.750.- |
| Gestir sem borga fullt verð | 2000 | 10.000 | 20.000.- |
| Samtals | | 23.000 | 40.300.-WW |

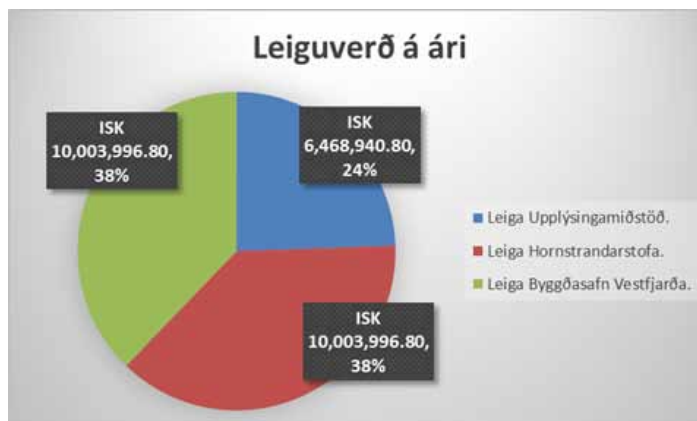
okkar, að geta boðið upp á raunverulega safnaverslun í nýbyggingunni. Unnið er að því að laga aðgang að smásölu safnsins fyrir sumarið 2018. Þannig má gera ráð fyrir aukinni sölu næsta sumar. Forsendur sem liggja fyrir áætlunum byggjast á tölum Ferðamálastofu um fjölda ferðamanna á Vestfjörðum árið 2016. (Sjá mynd 6)



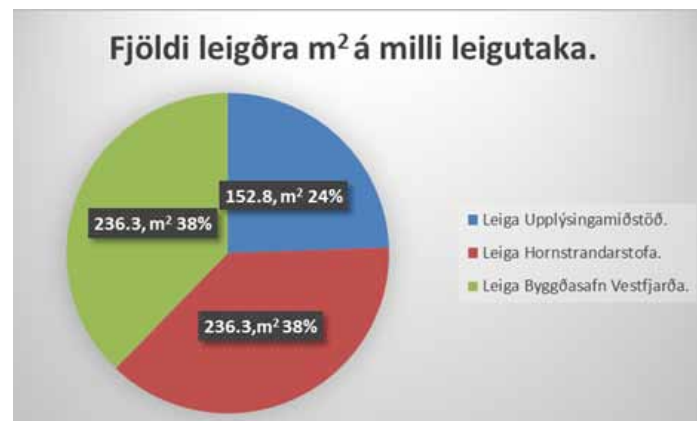
REKSTRARÁÆTLUN BYGGÐASAFNS VESTFJARÐA.

| | Rekstraráætlun í nýbyggingu | Samþykkt áætlun 2018 | Staða 2017 |
|--|-----------------------------|----------------------|--------------------|
| Rekstrartekjur | | | |
| - Sölutekjur | -6.800.000 | -2.100.000 | -1.078.996 |
| - Þjónustutekjur | -36.800.000 | -15.000.000 | -13.203.200 |
| - Endurgreiðslur sveitarfélags | -27.000.000 | -27.000.000 | -25.434.000 |
| - Styrkir, gjafir, framlög | -6.000.000 | -6.000.000 | -4.550.000 |
| - Aðrar tekjur | -400.000 | -27.022 | |
| Rekstrartekjur alls | -77.000.000 | -50.100.000 | -44.293.218 |
| Rekstrargjöld | | | |
| - Laun og launatengd gjöld | 31.063.584 | 26.578.629 | 26.312.714 |
| - Vörukaup | 4.580.000 | 2.280.000 | 2.721.850 |
| - Orkukostnaður | 3.167.000 | 1.873.000 | 1.000.321 |
| - Húsaleiga | 15.696.695 | 5.300.000 | |
| - Þjónustukaup | 3.616.000 | 5.915.000 | 5.646.095 |
| - Viðhaldskostnaður | 1.352.000 | 452.000 | 884.340 |
| - Upplýsingakerfi | 300.000 | 100.000 | 187.263 |
| - Önnur rekstrargjöld | 2.494.000 | 2.245.708 | 5.769.799 |
| - Styrkir og annað | 0 | 0 | 0 |
| - Skattar og gjöld | 182.000 | 109.330 | 78.931 |
| - Afskriftir | 40.000 | 30.000 | 30.000 |
| Rekstrargjöld alls | 62.491.279 | 44.883.667 | 42.631.313 |
| Rekstrarniðurstaða án fjármagnsliða | -14.508.721 | -5.216.333 | -1.661.905 |
| Fjármunatekjur og fjármagnsgjöld | -209.303 | -100.000 | 39.199 |
| Rekstrarniðurstaða | -14.718.024 | -5.316.333 | -1.622.706 |

GRUNNREKSTRAFORSENDUR NÝBYGGINGAR Í NEÐSTAKAUPSTAÐ



Mynd 10, skýringamynd BSV.



Mynd 11, skýringamyndir BSV

| Leiga BSV - Nýbygging | Eining | Fjöldi, m² og mánuðir | Eining * Fjöldi |
|--|--------------------|-----------------------|-----------------------|
| BV. Neðri hæð sýningarými | ISK 3,528 | 154,5 | ISK 545,076 |
| BV. Efri hæð. | ISK 3,528 | 54,8 | ISK 193,334 |
| BV. Neðri hæð sameign | ISK 3,528 | 27 | ISK 95,256 |
| Samtals m2 leiga á mánuði. | ISK 3,528 | 236,3 | ISK 833,666 |
| Samtals leiga á ári. | ISK 833,666 | 12 | ISK 10,003,996 |
| Leiga nýbygging Hornstrandarst. | | | |
| HSS. Neðri hæð sameign | ISK 3,528 | 27 | ISK 95,256 |
| HSS. Neðri hæð sýningarými | ISK 3,528 | 154,5 | ISK 545,076 |
| HSS. Efri hæð | ISK 3,528 | 54,8 | ISK 193,334 |
| Samtals m2, leiga á mánuði. | ISK 3,528 | 236,3 | ISK 833,666 |
| Samtals leiga á ári. | ISK 833,666 | | ISK 10,003,996 |
| Leiga Upplýsingamiðstöð. | | | |
| Neðri hæð sameign | ISK 3,528 | 27 | ISK 95,256 |
| Efri hæð | ISK 3,528 | 54,8 | ISK 193,334 |
| Neðri hæð | ISK 3,528 | 71 | ISK 250,488 |
| Samtals m2, leiga á mánuði. | ISK 3,528 | 152,8 | ISK 539,078 |
| Samtals leiga á ári. | ISK 539,078 | 12 | ISK 6,468,940 |

Áætlaður orkukostnaður samkv. upplýsingum frá Bjarna Sólbergssyni, framkvæmdastjóra fjármálasviðs hjá Orkubúi Vestfjarða:

„Hef gert áætlun um orkunotkun í nýju húsi á Ísafirði upp á 614 m². Starfsemi í húsinu verður skrifstofur, kaffihús, salernisaðstaða og upplýsingagjöf. Áætlað er að 45.000 manns komi í húsið á ári. Þetta er gróf áætlun en til hliðsjónar er haft skrifstofuhús á Ísafirði.

- Rafmagnsnotkun er áætluð 49.165 kWh á ári sem gera 755.756 kr. á ári með VSK. (núverandi verðskrá OV)
- Fjarvarmaveitunotkun (hitun á húsnæði og neysluvatni) er áætluð 93.063 kWh og 1.940 m³ á ári sem gera 948.142 kr. á ári með VSK.

| | |
|----------------------------|--------------|
| Byggðasafn Vestfjarða 38%. | 647.481,- |
| Hornstrandastofa 38%. | 647.481,- |
| Upplýsingamiðstöð 24% | 408.936,- |
| Kostnaður samtals | 11.671.478,- |

Áætlað vegna þrifa á sameign, 600 vinnustundir á ári, 1 vinnustund kostar 2.418 ÍSK. (Verkalyðsfélag Vestfirðinga, 2018)

| | |
|----------------------------|-------------|
| Byggðasafn Vestfjarða 38%. | 483.600,- |
| Hornstrandastofa 38%. | 483.600,- |
| Upplýsingamiðstöð 24% | 483.600,- |
| Kostnaður samtals | 1.450.800,- |

Minnisblað fundar BSV og UST í desember 2017

- Umhverfisstofnun hefur fullvissað starfsmenn Byggðasafn Vestfjarða um að fjármagn og vilji sé til staðar, til að taka þátt í verkefni Neðstakaupstaðar. Helga Þórsdóttir og Jón Sigurpálsson áttu fund með Ólafi A. Jónssyni hjá Umhverfisstofnun þar kom þetta fram:
- Ólafur A. Jónsson, fulltrúi Umhverfisstofnunar fullvissaði okkur um að fjármagn fyrir verkefninu væri tryggt til lengri tíma þ.e.a.s. þeir eru tilbúnir að veita 12 milljónum króna í verkefnið á hverju ári, næstu 10 ár.
- Ólafur ætlar að senda staðfest bréf þess efnis.
- Umhverfisstofnun ræður sýningahönnuð fyrir sýningu Hornstrandastofu, mun hann þurfa að starfa náði með starfsfólki Byggðasafns Vestfjarða.
- Líklega verður sýningahönnunin boðinn út, 20 milljónir króna eru nú þegar til staðar í það verkefni.
- Það liggur fyrir að Hornstrandastofa hefur áhuga á að leiga 30 fermetra geymslu af Byggðasafni Vestfjarða, inn á safnasvæðinu í Neðstakaupstað.
- Skrifstofurnar á efrihæð þurfa að vera stúkaðar af, þar sem um 3 ólíkar stofnannir er að ræða.
- Vel var tekið í að hafa kaffihús á 1 hæð.
- Byggðasafn Vestfjarða tekur aðgangseyri vegna sameiginlegs sýningarýmis, þeirra og Hornstrandastofu.
- Náttúrusýning Hornstrandastofu þarf samflot með byggðasafninu til að úr verði þétt sýning sem er virðisaukandi fyrir báða aðila.
- Helga Þórsdóttir, mun senda Ólafi úttekt BV. vegna nýbyggingarinnar, þannig getur Umhverfisstofnun bætt við upplýsingum sé þörf á því.

Heildarkostnaðaráætlun reksturs Byggðasafns Vestfjarða á ársgrundvelli í nýbyggingu:

| | |
|----------------------------------|---------------------|
| Byggðasafn Vestfjarða. Leiga. | 10.003.997,- |
| Byggðasafn Vestfjarða. Orka. | 647.481,- |
| Byggðasafn Vestfjarða. Þrif. | 483.600,- |
| Heildarkostn. BSV Samtals | 11.135.078,- |

Heildarkostnaðaráætlun reksturs Hornstrandastofu á ársgrundvelli í nýbyggingu ásamt leigu á geymsluhúsnæð:

| | |
|--|--------------|
| Heildarkostnaður Hornstrandastofu, vegna nýbyggingar, fyrir utan leigu á geymslu hjá BSV. Samtals. | 11.135.078,- |
| Kostnaður Hornstrandastofu vegna geymslu BSV leiga miðast leiguverð á m ² . 1490,- ÍSK. | 536.400,- |
| Allur kostnaður Hornstrandastofu. Samtals | 11.671.478,- |

| Styrkleikar | Veikleikar |
|--|---|
| <ol style="list-style-type: none"> Saga /aldur og orðspor, Neðstakaupstaðar. Safneign, Byggðasafns Vestfjarða. Aukin umferð í krafti fjölbreyttrar starfsemi. | <ol style="list-style-type: none"> Viðkvæm fjárhagsstaða BSV. árið 2017. Ólíkir hagsmunir eigenda safnsins. Öll fyrirtækin verða dæmd sem eitt og hið sama í ferðaumfjöllunum. |
| Tækifæri | Ógnir |
| <ol style="list-style-type: none"> Neðstakaupstaður verður þekktari og betur nýttur áningastaður ferðamanna Torg, Neðstakaupstaðar verður ákjósanlegur staður fyrir viðburði. Fyrirtæki samnýta starfsfólk. | <ol style="list-style-type: none"> Samgöngur, erfiðir vegir yfir vetratímamann og óáræðnilegar flugsamgöngur. Íslenskur gjaldmiðill verður of sterkur í samanburði við erlenda gjaldmiðla. Alþjóðlegar fjármálahamfarir. |

HEIMILDASKRÁ

- Verkalyðsfélag Vestfirðinga . (2018, Janúar 23). <https://verkvest.is/>. Retrieved from <https://verkvest.is/kjaramal/kaupgjaldskrar/>: <https://verkvest.is/kjaramal/kaupgjaldskrar/skra/653/>
- Atvinnuþróunarfélag Vestfjarða, Ferðamálasamtök Vestfjarða, Markaðsstofa Vestfjarða. (2015). Ferðaþjónustugreiningar. Ísafjörður: Atvinnuþróunarfélag Vestfjarða.
- Atvinnuþróunarfélag Vestfjarða, Finney Rakel Árnadóttir, Maik Brötzmänn. (2013). Sumarkönnun 2013. Ísafjörður.: Atvinnuþróunarfélag Vestfjarða.
- Byggðasafn Vestfjarða. (2017, Mars 3). Samþykkt Byggðasafns Vestfjarða 2017. In S. B. Vestfjarða, Samþykkt Byggðasafns Vestfjarða 2017 (p. 3). Ísafjörður, Ísafjarðarsýsla, Ísland: Byggðasafn Vestfjarða.
- Byggðasafn Vestfjarða, Jón Sigurpálsson. (2007 - 2017). Ársskýrslur 2007 - 2017. Ísafjörður: Byggðasafn Vestfjarða.
- Ferðamálastofa. (2017). FERÐAÞJÓNUSTA Á ÍSLANDI Í TÖLUM. Ferðamálastofa . Reykjavík: Ferðamálastofa.
- Ferðamálastofa. (2017). FERÐAÞJÓNUSTA Á ÍSLANDI Í TÖLUM. Ferðamálastofa. Reykjavík: Ferðamálastofa. Retrieved from <https://www.ferdamalastofa.is/static/files/ferdamalastofa/Frettamyndir/2017/juli/ferdatjonusta-i-tolum-2017-9.pdf>
- Ferðamálastofa. (2018, Janúar 16). <https://www.ferdamalastofa.is>. Retrieved from [ÁÆTLAÐUR FJÖLDI Á SVÆÐUM OG STÖÐUM 2016: https://www.ferdamalastofa.is/is/etlaedur-fjoldi-a-svædum-og-stoedum-2016](https://www.ferdamalastofa.is/is/etlaedur-fjoldi-a-svædum-og-stoedum-2016)
- Friðriksson, G. (1977). NEÐSTIKAUPSTAÐUR á Ísafirði . Þjóðviljinn, 24.
- Óladóttir, O. Þ. (2018, Janúar 22). Rannsóknir og greining. Ferðamálastofa. (H. Þórsdóttir, Interviewer)
- Sigtún Próunarfélag, Sigurður Einarsson. (2018, Janúar 24). www.midbaerselfoss.is. Retrieved from Um Verkefnið: <http://www.midbaerselfoss.is/um-verkefni/>
- Sildaminjasafn Íslands. (2018, janúar 18). [safn@sild.is](http://sild.is). Retrieved from Sildarminjasafn Íslands. : <http://www.sild.is/um/um-safnid/adsokn/>



Áttunda



| | |
|---------------------------|------------------------|
| Útönn | Byggingarfræðingur, HÍ |
| Ársmál | Byggingarfræðingur |
| Stærð | 1200 x 1200 |
| Dagur | Ápríl 2017 |
| Blátt | 10 |
| ÓFULLGERD TEIKNING | |
| Útönn | 1200 x 1200 |
| Ársmál | Byggingarfræðingur |
| Stærð | 1200 x 1200 |
| Dagur | Ápríl 2017 |
| Blátt | 10 |

Byggingarfræðingur
HÍ
1200 x 1200
Ápríl 2017
10

